





Municipio de Tantoyuca
 Estado Analítico de Ingresos
 del 1 de enero al 28 de febrero de 2021





Rubro de Ingresos	Ingreso					Diferencia
	Estimado	Ampliaciones y Reducciones	Modificado	Devengado	Recaudado	
	(1)	(2)	(3 = 1 + 2)	(4)	(5)	
Impuestos	\$6,798,410.57	\$18,320.46	\$6,816,731.03	\$3,975,169.39	\$3,975,169.39	\$-2,823,241.18
Cuotas y aportaciones de seguridad social	-	-	-	-	-	-
Contribuciones de Mejoras	-	-	-	-	-	-
Derechos	\$6,642,961.60	-	\$6,642,961.60	\$1,855,000.81	\$1,855,000.81	\$-4,787,960.79
Productos	\$3,645,704.30	\$191,147.74	\$3,836,852.04	\$210,157.29	\$210,157.29	\$-3,435,547.01
Aprovechamientos	\$1,396,932.33	\$4,953,784.52	\$6,350,716.85	\$5,112,290.34	\$5,112,290.34	\$3,715,358.01
Ingresos por Venta de Bienes y Prestación de Servicios	-	-	-	-	-	-
Participaciones, Aportaciones, Convenios, Incentivos Derivados de la Colaboración Fiscal y Fondos Distintos de Aportaciones	\$422,121,877.40	\$87,641.19	\$422,209,518.59	\$70,953,270.32	\$70,953,270.32	\$-351,168,607.08
Transferencias, Asignaciones, Subsidios y Ingresos Derivados de financiamiento	\$6,877,526.81	\$6,831,527.65	\$13,709,054.46	\$8,014,485.65	\$8,014,485.65	\$1,136,958.84
Total	\$447,483,413.01	\$12,082,421.56	\$459,565,834.57	\$90,120,373.80	\$90,120,373.80	
				Ingresos excedentes		\$-357,363,039.21
Estado Analítico de Ingresos Por Fuente de Financiamiento	Ingreso					Diferencia
	Estimado	Ampliaciones y Reducciones	Modificado	Devengado	Recaudado	
	(1)	(2)	(3 = 1 + 2)	(4)	(5)	
Ingresos del Poder Ejecutivo Federal o Estatal y de los Municipios	\$447,483,413.01	\$12,082,421.56	\$459,565,834.57	\$90,120,373.80	\$90,120,373.80	\$-357,363,039.21
Impuestos	\$6,798,410.57	\$18,320.46	\$6,816,731.03	\$3,975,169.39	\$3,975,169.39	\$-2,823,241.18
Cuotas y aportaciones de seguridad social	-	-	-	-	-	-
Contribuciones de Mejoras	-	-	-	-	-	-
Derechos	\$6,642,961.60	-	\$6,642,961.60	\$1,855,000.81	\$1,855,000.81	\$-4,787,960.79
Productos	\$3,645,704.30	\$191,147.74	\$3,836,852.04	\$210,157.29	\$210,157.29	\$-3,435,547.01
Aprovechamientos	\$1,396,932.33	\$4,953,784.52	\$6,350,716.85	\$5,112,290.34	\$5,112,290.34	\$3,715,358.01
Participaciones, Aportaciones, Convenios, Incentivos Derivados de la Colaboración Fiscal y Fondos Distintos de Aportaciones	\$422,121,877.40	\$87,641.19	\$422,209,518.59	\$70,953,270.32	\$70,953,270.32	\$-351,168,607.08
Transferencias, Asignaciones, Subsidios y Subvenciones, y Pensiones y Jubilaciones	\$6,877,526.81	\$6,831,527.65	\$13,709,054.46	\$8,014,485.65	\$8,014,485.65	\$1,136,958.84
Ingresos de los Entes Públicos de los Poderes Legislativo y Judicial, de los Órganos Autónomos y del Sector Paraestatal o Paramunicipal, así como de las Empresas Productivas del Estado	-	-	-	-	-	-
Cuotas y aportaciones de seguridad social	-	-	-	-	-	-
Ingresos por Venta de Bienes y Prestación de Servicios	-	-	-	-	-	-
Ingresos derivados de financiamiento	-	-	-	-	-	-
Endeudamiento Interno Ordinario	-	-	-	-	-	-
Endeudamiento Interno Extraordinario	-	-	-	-	-	-
Financiamientos Internos	-	-	-	-	-	-
Financiamientos Externos	-	-	-	-	-	-
Total	\$447,483,413.01	\$12,082,421.56	\$459,565,834.57	\$90,120,373.80	\$90,120,373.80	
				Ingresos excedentes		\$-357,363,039.21




 MVZ AMADO GUZMÁN AVILÉS
 Presidente Municipal


 C. DELFINA DEL ANGEL HERNANDEZ
 Síndico


 C. HOMERO SÁNCHEZ RIVERA
 Regidor Primero


 LEC LEONORILDA PÉREZ SANCHEZ
 Tesorero

